

Türschwellenrampen

Für jede Höhe bis 125 mm



- Rutschfest
- Indoor + Outdoor bewährt
- Hohe Belastbarkeit
- Preisgünstig

Hindernishöhe in mm

130
120
110
100
90
80
70
60
50
40
30
20
10



Standard Rampen

Profil	Höhe (H)	Länge (L)	Breite (B)	Gewicht	Preis
	4 mm	40 mm	900 mm	200 g	Fr. 20.-
	6 mm	60 mm	900 mm	400 g	Fr. 25.-
	8 mm	80 mm	900 mm	500 g	Fr. 30.-
	10 mm	100 mm	900 mm	800 g	Fr. 39.-
	12 mm	110 mm	900 mm	1 kg	Fr. 49.-
	16 mm	150 mm	900 mm	1.8 kg	Fr. 59.-
	20 mm	150 mm	900 mm	2.1 kg	Fr. 69.-
	24 mm	150 mm	900 mm	2.2 kg	Fr. 79.-
	25 mm	200 mm	900 mm	3 kg	Fr. 80.-
	30 mm	236 mm	900 mm	4.4 kg	Fr. 85.-
	35 mm	280 mm	900 mm	6.1 kg	Fr. 90.-
	40 mm	310 mm	900 mm	7.2 kg	Fr. 110.-
	45 mm	350 mm	900 mm	8.9 kg	Fr. 130.-
	50 mm	400 mm	900 mm	10.8 kg	Fr. 150.-
	55 mm	430 mm	900 mm	9.4 kg	Fr. 170.-
	60 mm	480 mm	900 mm	10.8 kg	Fr. 190.-
	65 mm	520 mm	900 mm	13 kg	Fr. 210.-
	70 mm	560 mm	900 mm	14.9 kg	Fr. 230.-
	75 mm	600 mm	900 mm	17.1 kg	Fr. 250.-
	100 mm	800 mm	900 mm	29.8 kg	Fr. 350.-
125 mm	1000 mm	900 mm	48.4 kg	Fr. 490.-	

Material
Belastbarkeit:

100% Naturgummi
bis 10 Tonnen


Anwendungsbereich:
Temperaturbeständigkeit:

Indoor + Outdoor
-40°C bis +90°C

Europaweit bewährt in und vor öffentlichen Gebäuden, Industrie, Wohnungen, Krankenhäusern, Alters- und Pflegeheimen.

- Geräuschloses Überfahren
- Geeignet für den Indoor- und Outdoorbereich
- Sehr hohe Belastbarkeit bis 10 Tonnen
- Garantiert beste Qualität, da hergestellt in Europa
- Hohe Lebensdauer

Light Rampen

Profil	Höhe (H)	Länge (L)	Breite (B)	Gewicht	Preis
	26 mm	210 mm	1100 mm	5 kg	Fr. 70.-
	38 mm	320 mm	1100 mm	9 kg	Fr. 82.-
	51 mm	410 mm	1100 mm	12 kg	Fr. 120.-
	65 mm	420 mm	1100 mm	15 kg	Fr. 150.-
	76 mm	460 mm	900 mm	15 kg	Fr. 186.-
	90 mm	535 mm	900 mm	19 kg	Fr. 226.-
	103 mm	610 mm	900 mm	23 kg	Fr. 288.-

Material
Belastbarkeit:

80% Recyceltem Gummi
bis 10 Tonnen


Anwendungsbereich:
Temperaturbeständigkeit:

Indoor + Outdoor
-20°C bis +55°C

Weitere Abmessungen auf Anfrage.

Tipp:

Die Höhe der Rampe sollte im Idealfall gleich hoch oder etwas niedriger sein als die Türschwelle.



Zuschneiden:

Die Türschwellenrampen lassen sich ganz einfach zuschneiden. Je nach Höhe ist dies mit einem Teppichmesser, einer Handsäge oder einer elektrischen Säge schnell erledigt. Ausser dem Kürzen der Seiten können auch kleine Ecken ausgesägt werden, damit die Türschwellenrampen perfekt zwischen die Türrahmen passen.

Montage / Fixierung:

Rampen 4 mm bis 24 mm verfügen über einen Klebestreifen. Diese Klebeschicht ist geeignet für die Fixierung auf Laminat, Parkett, Holz und anderen glatten Böden, muss aber nicht zwingend verwendet werden. Rampen ab 25 mm haben ein entsprechendes Eigengewicht, damit diese nicht verschieben können.

Notizen

Hindernishöhe in mm

130

120

110

100

90

80

70

60

50

40

30

20

10

strack Patienten-
und Pflegebedarf

Strack AG
Ebnetstrasse 125
8200 Schaffhausen

052 630 31 60
www.strack.ch
info@strack.ch

Die richtige Rampe
zum besten Preis
vom Händler in
Ihrer Region.



EM-R10-16